

**СВЕДЕНИЯ О ВЕДУЩЕЙ ОРГАНИЗАЦИИ  
ПО ДИССЕРТАЦИОННОЙ РАБОТЕ**

*Меркулова Олега Александровича «Трансназальная эндоскопическая хирургия объемных новообразований параменингеальной локализации и основания черепа у детей (доступы, методики и результаты лечения)», представленной на соискание ученой степени доктора медицинских наук по специальностям 14.01.12 – онкология; 14.01.03 – болезни уха, горла и носа*

<i>Полное наименование</i>	федеральное государственное автономное учреждение «Национальный медицинский исследовательский центр нейрохирургии имени академика Н.Н. Бурденко» Министерства здравоохранения Российской Федерации
<i>Сокращенное наименование</i>	ФГАУ «НМИЦ нейрохирургии им. ак. Н.Н. Бурденко» Минздрава России
<i>Учредитель организации</i>	Министерство здравоохранения Российской Федерации
<i>Фамилия, имя, отчество, ученое звание, ученая степень руководителя организации</i>	Директор Александр Александрович Потапов академик РАН, доктор медицинских наук, профессор
<i>Фамилия, имя, отчество лица, утвердившего отзыв ведущей организации, ученое звание; ученая степень; должность</i>	Александр Александрович Потапов академик РАН, доктор медицинских наук, профессор  Директор ФГАУ «НМИЦ нейрохирургии им. ак. Н.Н. Бурденко» Минздрава России
<i>Фамилия, имя, отчество лица, составившего отзыв ведущей организации, ученое звание; ученая степень; научные специальности, по которым им защищена диссертация; должность и полное наименование организации, являющейся основным местом его работы</i>	Горельшев Сергей Кириллович Доктор медицинских наук, профессор 14.01.18 – нейрохирургия Заведующий отделением, 1-е нейрохирургическое отделение (детская нейрохирургия) ФГАУ «НМИЦ нейрохирургии им. ак. Н.Н. Бурденко» Минздрава России  Нерсеян Марина Владиславовна Доктор медицинских наук 14.01.18 – нейрохирургия 14.01.03 – болезни уха, горла и носа,  Врач, оториноларинголог, группа оториноларингологических исследований ФГАУ «НМИЦ нейрохирургии им. ак. Н.Н. Бурденко» Минздрава России
<i>Почтовый адрес</i>	125047, г. Москва 4-я Тверская-Ямская д.16
<i>Телефон</i>	8-499-251-35-55
<i>Адрес электронной почты</i>	info@nsi.ru
<i>Сетевой адрес (URL) официального сайта в сети «Интернет»</i>	http://www.nsi.ru
<i>Список основных</i>	1. Шурхай В.А., Горяйнов С.А., Кутин М.А., Еолчиян С.А.,

публикаций работников ведущей организации по теме диссертации в рецензируемых научных изданиях за последние 5 лет (не более 15 публикаций):

Капитанов Д.Н., Фомичев Д.В., Калинин П.Л., Шкарубо А.Н., Копачев Д.Н., Меликян А.Г., Нерсесян М.В., Шкатова А.М., Коновалов А.Н., Потапов А.А. Применение безрамной системы интраоперационной электромагнитной навигации при транскраниальных и эндоскопических нейрохирургических вмешательствах // Вопросы нейрохирургии им. Н.Н. Бурденко. 2017. Т. 81. № 5. С. 5-16.

2. Нерсесян М.В., Галкин М.В., Рыжова М.В., Голанов А.В., Капитанов Д.Н., Черкаев В.А., Антипина Н.А. Гипофракционированное облучение рецидива юношеской ангиофибromы основания черепа: наш опыт и обзор литературы // РМЖ. 2017. Т. 25. № 16. С. 1186-1189.

3. Нерсесян М.В., Капитанов Д.Н., Шелеско Е.В., Зинкевич Д.Н. Дифференцированный подход к эндоскопическому удалению юношеских ангиофибром основания черепа. Техника эндоскопических операций // Folia Otorhinolaryngologiae et Pathologiae Respiratoriae. 2017. Т. 23. № 3. С. 17-34.

4. Нерсесян М.В., Пронин И.Н., Щурова И.Н., Капитанов Д.Н. К вопросу диагностики юношеских ангиофибром основания черепа. Историческая справка и современное состояние проблемы// Folia Otorhinolaryngologiae et Pathologiae Respiratoriae. 2017. Т. 23. № 4. С. 12-21.

5. Нерсесян М.В., Капитанов Д.Н., Лубнин А.С., Щмигельский А.В., Яковлев С.Б., Дорохов П.А., Арустамян С.Р., Микеладзе К.Р., Бухарин Е.Ю., Щурова И.Н. Эндоскопическое эндоназальное удаление юношеской ангиофибromы основания черепа. Современные возможности // Head and Neck/Голова и шея. 2016. № 4. С. 55b.

6. Нерсесян М.В., Яковлев С.Б., Арустамян С.Р., Бухарин Е.Ю., Бочаров А.В., Капитанов Д.Н., Черкаев В.А., Лубнин А.Ю., Данилов Г.В. Роль предоперационной эмболизации в хирургии юношеских ангиофибром основания черепа// Опухоли головы и шеи. 2018. Т. 8. № 1. С. 28-37.

7. Нерсесян М.В., Лубнин А.Ю., Арустамян С.Р., Яковлев С.Б., Капитанов Д.Н., Белов А.И. Массивное кровотечение как осложнение эндоскопической эндоназальной хирургии. Ложная аневризма внутренней сонной артерии. Обзор литературы и случай из практики // Folia Otorhinolaryngologiae et Pathologiae Respiratoriae. 2018. Т. 24. № 3. С. 9-19

8. Нерсесян М.В., Костоусова А.И., Лубнин А.Ю., Рыжова М.В., Капитанов Д.Н. Первично выявленная юношеская ангиофиброма основания черепа у мужчины 38 лет. Обзор литературы и описание

случая // Вестник оториноларингологии, 2019, № 5

9. Зинкевич Д.Н., Капитанов Д.Н., Шелеско Е.В., Нерсесян М.В., Черникова Н.А., Кравчук А.Д., Данилов Г.В., Шульц Е.И. Диагностика и эндоскопическая эндоназальная хирургия менинго- и менингоэнцефалоцеле основания черепа. Состояние вопроса на современном этапе // Folia Otorhinolaryngologiae et Pathologiae Respiratoriae, 2019, Т.25, № 1, с. 15-33

10. Нерсесян М.В., Лубнин А.Ю., Сазыкина С.Ю., Капитанов Д.Н., Мошкин А.В., Александрова И.А. Проблема бактериальной контаминации реинфузата при удалении юношеских ангиофибром основания черепа // Гематология и трансфузиология. 2018. Т. 63. № 1. С. 71-77.

11. Нерсесян М.В., Яковлев С.Б., Арустамян С.Р., Бухарин Е.Ю., Бочаров А.В., Капитанов Д.Н., Черкаев В.А., Лубнин А.Ю., Данилов Г.В. Роль предоперационной эмболизации в хирургии юношеских ангиофибром основания черепа // Опухоли головы и шеи. 2018. Т. 8. № 1. С. 28-37.

12. Капитанов Д.Н., Шелеско Е.В., Потапов А.А., Кравчук А.Д., Зинкевич Д.Н., Нерсесян М.В., Сатанин Л.А., Сахаров А.В., Данилов Г.В. Эндоскопическая эндоназальная диагностика и лечение менингоэнцефалоцеле основания черепа // Вопросы нейрохирургии им. Н.Н. Бурденко. 2017. Т. 81. № 2. С. 38-47.

13. Валиахметова Э.Ф., Холодов Б.В., Чулкова С.В., Егорова А.В., Горельшев С.К. Глиомы зрительного пути у детей. Обзор литературы. Часть II: лечение // Вестник Российского научного центра рентгенорадиологии Минздрава России. 2018. Т. 18. № 1. С. 5.



14. Валиахметова Э.Ф., Холодов Б.В., Горельшев С.К. Глиомы зрительного пути у детей. Обзор литературы. Часть I: диагностика и клиническая картина // Нейрохирургия и неврология детского возраста. 2018. № 1 (55). С. 8-18.

15. Тетерин И.А., Надточий А.Г., Салокорпи Н.Е., Рогинский В.В., Сахаров А.В., Горельшев С.К., Саватеев А.Н., Сатанин Л.А. Формирование регенерата при дистракции костей свода черепа у детей с синдромальными краниосиностозами // Нейрохирургия и неврология детского возраста. 2018. № 3 (57). С. 40-52.

16. Сатанин Л.А., Иванов А.Л., Рогинский В.В., Горельшев С.К., Сахаров А.В., Евтеев А.А., Тетерин И.А., Абузайд С.М., Шахнович А.Р., Озерова В.И., Леменева Н.В., Сельков Д.А. Использование

	<p>краниальных ортезов для нехирургической коррекции деформаций черепа при краниосиностозах у детей // Нейрохирургия и неврология детского возраста. 2017. № 4 (54). С. 43-56.</p> <p>17. Медведева О.А., Горельшев С.К., Мазеркина Н.А. Комплексное лечение медуллобластом у детей // Нейрохирургия и неврология детского возраста. 2016. № 1 (47). С. 45-56</p>
--	---



Согласны на сбор, обработку, хранение и передачу моих персональных данных в диссертационный совет Д001.017.01 на базе ФГБУ «НМИЦ онкологии им. Н.Н. Блохина» Минздрава России

  
 \_\_\_\_\_ Горельшев С.К.  
  
  
 \_\_\_\_\_ Нерсесян М.В.

Ведущая организация подтверждает, что соискатель не является сотрудником и не имеет научных работ по теме диссертации, подготовленных на базе ведущей организации или в соавторстве с ее сотрудниками.

Сведения об организации и подписи д.м.н., профессора Горельшева С.К. и д.м.н. Нерсесян М.В. удостоверяю

Заместитель директора по научной и лечебной работе  
 ФГАУ «НМИЦ нейрохирургии им. ак. Н.Н. Бурденко» Минздрава России  
 профессор, доктор медицинских наук

  
  
 В.Н. Шиманский